

配件清单

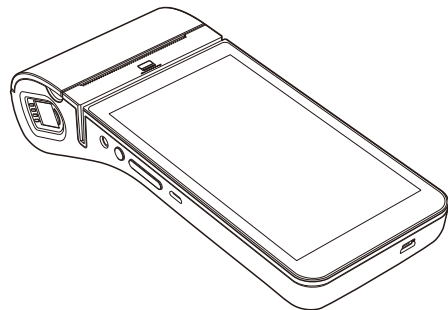
主设备	1个
电源适配器	1个
电池	1个
说明书	1本

请确认所有的附件都在包装盒里面。

智能POS终端

Telpo TPS900 智能POS终端

产品说明书



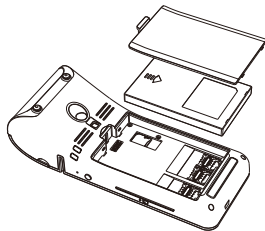
规格书

CPU	Qualcomm 8909, Quad-core, 1.3G
安卓系统	安卓4.4或以上
存储	1GB RAM, 8GB FLASH, 可选 2GB RAM,16GB Flash,
扩展内存	TF卡,可扩展32GB
显示屏	5.5寸, 分辨率1280*720
磁条卡	支持磁道 1/2/3, 双向刷卡, 符合 ISO7810, ISO7811, ISO7812
IC卡(可选)	符合 ISO 7816
PSAM 卡槽	1 PSAM
非接触IC卡 (可选)	符合 ISO14443 Type A/B, Mifare®, ISO18092
摄像头	500万像素, 自动对焦
指纹识别	可选
GPS	支持
SIM	1 sim,可选 2 sim
通讯	FDD-LTE/TDD-LTE/WCDMA /GPRS/WIFI/Bluetooth
外部接口	1 Micro USB, 3.5mm 耳机接口
电源适配器	输入: 100-240V AC; 输出: 5V DC, 2A.
电池	3.8V, 5000mAh

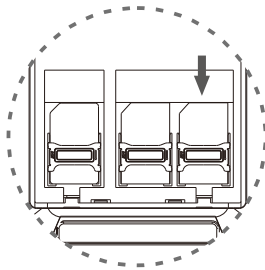
1

SIM 卡 & TF 卡 安装

1. 打开电池盖, 取出电池将会看到SIM卡槽以及TF卡槽.



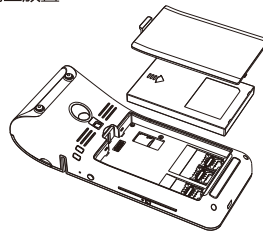
2. 将SIM卡放入SIM卡槽, 请确保卡的方向正确.
将TF卡放入TF卡槽, 请确保卡的方向正确.



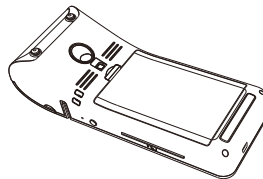
2

电池安装

1. 打开电池盖放入电池, 请按照正确方向插入电池端口,
同时电池线朝上放置.



2. 扣上电池盖, 安装完成.



注意: 用错误型号电池更换会有爆炸危险.

注意: 不要将废弃的电池扔进一般生活垃圾中,
应在指定的地方按照规定的方法处理.

3